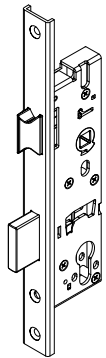




Z 921198
Schließblech
24 x 6 x 270 mm
Edelstahl U-Stulp,
DIN L/R
für Z 921165 und
Z 921170
Striking plate
24 x 6 x 270 mm
stainless steel
U-shaped forend,
DIN L/R
for Z 921165 and
Z 921170

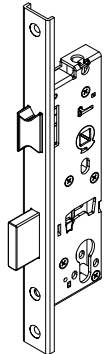


Z 921165
Rohrrahmenschluss mit
Wechsel mit Edelstahl
U-Stulp 24 x 6 x 270 mm,
Dornmaß 40 mm
Mortise locks with
change with stainless
steel U-shaped forend
24 x 6 x 270 mm,
backset 40 mm

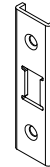


Z 921397
Schließblech für
E-Öffner, oben
GF DIN L, SF DIN R
E-opener,
GF DIN L, SF DIN R

Z 921398
Schließblech für
E-Öffner, oben
GF DIN R, SF DIN L
E-opener,
GF DIN R, SF DIN L



Z 921170
Rohrrahmenschluss mit
Wechsel für Verriegelung
oben mit Edelstahl
U-Stulp 24 x 6 x 270 mm,
Dornmaß 40 mm
Mortise locks with
change-cover, with
sliding plug, for upwards
locking, stainless steel
U-shaped forend
24 x 6 x 270 mm,
backset 40 mm



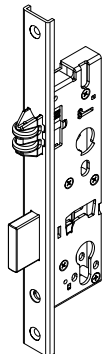
Z 921097
Schließblech für
Zusatzfalle oder
Schaltschloss DIN/LR
Striking plate for
additional lock or control
latch, DIN L/R



Z 914292
Zusatzfalle ohne
Feder,
Stahl verzinkt
Control latch without
spring, galvanized



Z 921408
Schließblech
für Z 921407
Striking plate
for Z 921407



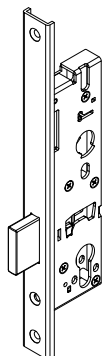
Z 921407
Rohrrahmenschluss mit
Rollfalle mit Edelstahl
U-Stulp 24 x 6 x 270 mm,
Dornmaß 40 mm
Mortise locks with roller
latch with stainless
steel U-shaped forend
24 x 6 x 270 mm,
backset 40 mm



Z 914293
Schnappriegel mit
Feder,
Stahl verzinkt
Locking and latching
mechanism with spring,
galvanized



Z 921410
Schließblech
für Z 921409
Striking plate
for Z 921409



Z 921409
Riegelschloss mit
Edelstahl U-Stulp
24 x 6 x 270 mm,
Dornmaß 40 mm
Bolt lock with stainless
steel U-shaped forend
24 x 6 x 270 mm,
backset 40 mm



Z 921207
Unterlage 3 mm
Packing plate 3 mm



Z 921200
Schließblech für E-Öffner
24 x 6 x 270 mm
Edelstahl U-Stulp, DIN L
Striking plate for e-opener
24 x 6 x 270 mm stainless
steel U-shaped forend, DIN L



Z 921218
KS Fallenführung
länge 85 mm
Plastic latch guide
Length 85 mm

Z 921219
KS Fallenführung
Länge 119 mm
Plastic latch guide
Length 119 mm

Z 921275
KS Fallenführung
Länge 270 mm
Plastic latch guide
Length 270 mm



Z 913511
Treibriegelstange
verzinkt, Rohr, für
Zusatzfalle oben,
Gewinde M5,
Ø10 x 1900 mm,
mit zusätzlicher
Feder
Operating rod,
galvanized, tube,
for control latch,
Ø10 x 1900 mm,
with spring