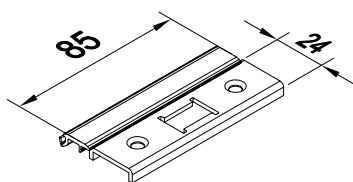


Beschlagvarianten für den Standflügel - bitte separat bestellen!
 Fitting variants for the inactive sash - please order separately!

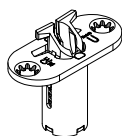


Z 981160

(Z 921097 31, Z 921218, 2 x Z 921105)
 Schließblech - Edelstahl für Schaltschloss,
 Falzkantriegel und Zusatzfalle, inkl. KS Fallenführung,
 sowie Befestigungsschrauben

Z 981160

(Z 921097 31, Z 921218 and 2 x Z 921105)
 Striking plate - stainless steel, for control latch,
 flush bolt and additional latchbolt incl. plastic- latchbolt
 guide as well as fixing screw

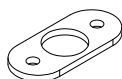


Z 912990

Schaltschloss

Z 912990

Control latch



Z 921207

Unterlegplatte 3 mm für Schaltschloss

Z 921207

Packing plate 3 mm for control latch



Z 913502

Treibstange Standflügel, Rohr oben, Ø 10 x 1500 mm,
 mit Gleitstopfen, Anschlußgewinde M5

Z 913502

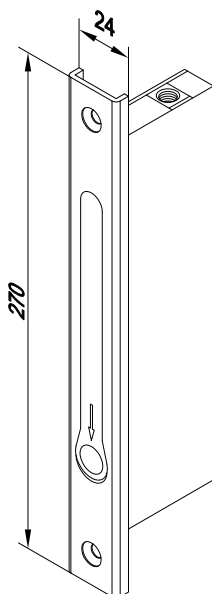
Operating rod inactive sash, top pipe, Ø 10 x 1500 mm
 with sliding plug, connecting thread M5

Z 921202

Treibstange Standflügel, Rohr oben, Ø 10 x 2000 mm,
 mit Gleitstopfen, Anschlußgewinde M5

Z 921202

Operating rod inactive sash, top pipe, Ø 10 x 2000 mm
 with sliding plug, connecting thread M5



Z 921234

Falztreibriegelschloss, DIN L und DIN R
 verwendbar, mit U-Stulp, Einbauhöhe 1500 mm,
 nur in Verbindung mit Schaltschloss Z 912990
 und Treibstange Z 913502 / Z 913504 /
 Z 921202 und Z 913575 einsetzbar
 Anschlußgewinde M5

Z 921234

Rebate espagnolette lock, suitable for DIN L and
 DIN R, mit U-forend, installation height 1500 mm,
 can only be used in combination with control
 latch Z 912990 and operating rod
 Z 913502 / Z 913504 / Z 921202 and Z 913575,
 connecting thread M5

021010400



Z 913575

Treibstange unten * massiv Ø 10 x 1420 mm
 Anschlußgewinde M5

* (in Verbindung mit Z 921253
 auch oben verwendbar)

Z 913575

Operating rod, down * massively Ø 10 x 1420 mm
 connecting thread M5

* (in connection with Z 921253
 usable on top as well)