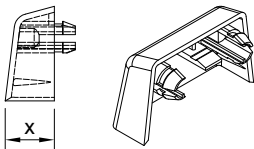


Entwässerungskappen

zum Abdecken der
Wasserablaufschlitze
im Blendrahmen,
Schlitzmaße: 8 x 30 mm
für Wandstärken 1.8 - 2.0 mm
Stanzwerkzeuge siehe Register:
Werkzeuge



- Z 906510** schwarz
- Z 906510 02** lichtgrau
- Z 906510 64** weiß

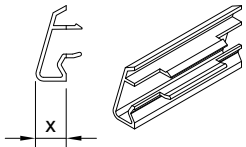
Entwässerungskappe aus Polycarbonat,
lackierbar, x = 14 mm

Drain caps

for covering the water drainage slots
in the fixed frame,
slot dimensions: 8 x 30 mm
for a wall thickness of 1.8 - 2.0 mm
For punching tools see Register:
Tools

- Z 906510** black
- Z 906510 02** light grey
- Z 906510 64** white

Drain cap made of polycarbonate,
can be painted, x = 14 mm



- Z 903541 00 *** pressblank
- Z 903541 02** E6 / EV1
- Z 903541 64** weiß

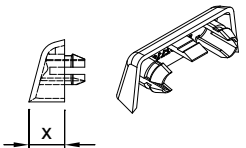
Entwässerungskappe aus AL,
x = 8.5 mm

* auf Anfrage auch für
Sonderlackierungen
lieferbar!

- Z 903541 00 *** mill finish
- Z 903541 02** E6 / EV1
- Z 903541 64** white

Drain cap made of AL,
x = 8.5 mm

* can also be supplied
for special paints
upon request

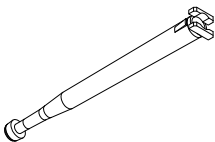


- Z 921100** schwarz
- Z 921100 02** lichtgrau
- Z 921100 64** weiß

Entwässerungskappe aus Polycarbonat,
lackierbar, x = 10 mm

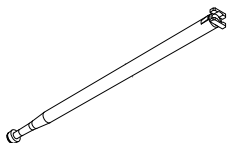
- Z 921100** black
- Z 921100 02** light grey
- Z 921100 64** white

Drain cap made of polycarbonate,
can be painted, x = 10 mm



- Z 921101**
Monodrain, 80 mm

- Z 921101**
Monodrain, 80 mm



- Z 921129**
Monodrain, 155 mm

- Z 921129**
Monodrain, 155 mm